Строки слиплись? Дайте тексту воздух. Карта К252

Карта параметров текста, расчёт переполнения и отдельная проверка PDF и веб-карточек.

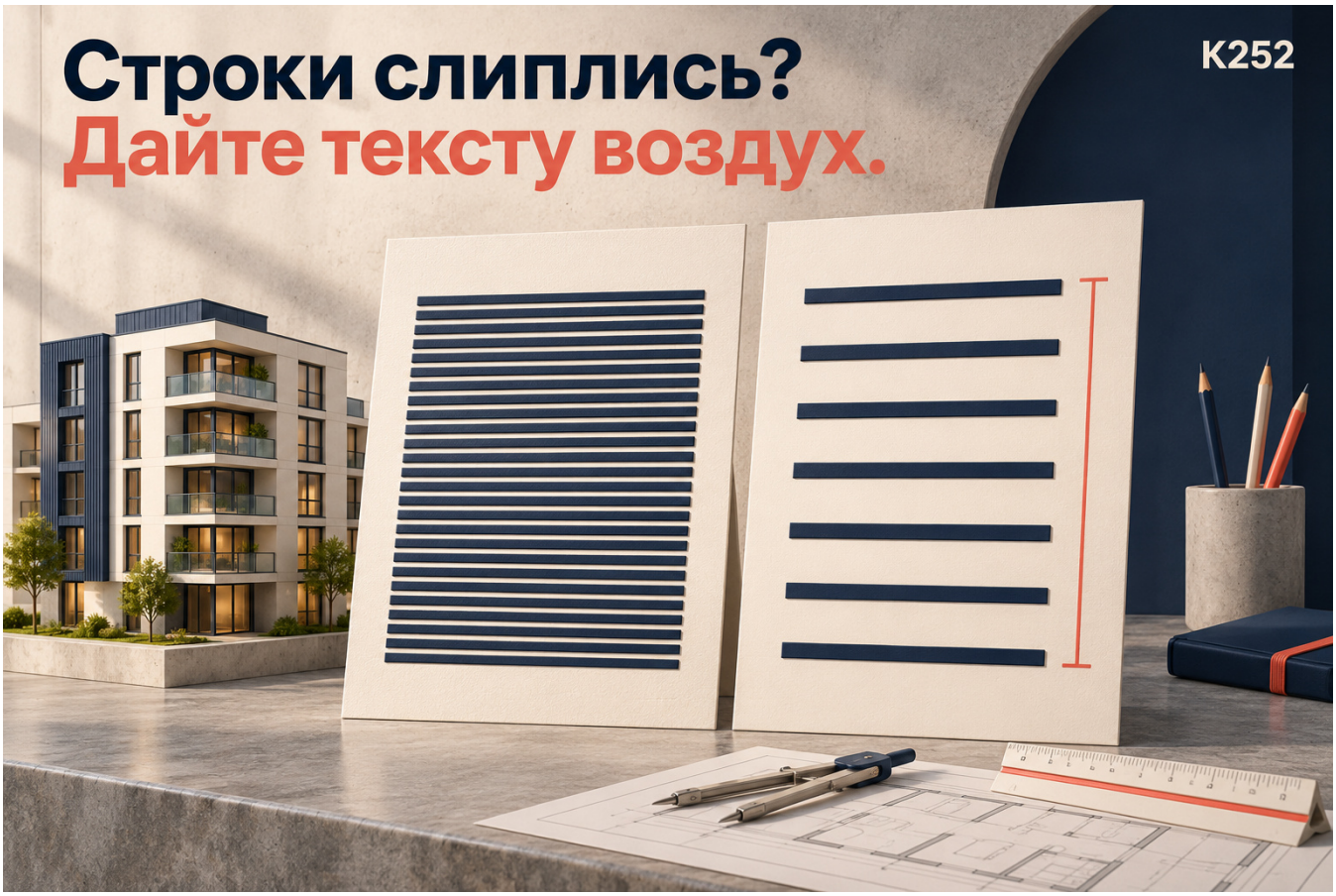

Практический гайд с заполненным учебным примером и чистыми рабочими листами. Подготовлено редакцией Нейросистемы риелтора.

Учебные цифры не являются данными о текущем рынке. Обложка представляет концептуальную иллюстрацию.

1. Карта K252 для своего материала

Выберите один абзац или карточку и сравните интервалы без потери текста. T252 является арифметической моделью, не измерением настоящего сайта. Обложка концептуальная. Комплект не содержит готовый файл InDesign или универсальные настройки для всех шрифтов.

Подготовить	Зачем
Настоящий текст	Проверять реальные слова
Исходный макет	Сохранить сравнение
Формат выдачи	Проверять PDF, веб или изображение
Устройство чтения	Оценить фактический размер

Материал / версия / формат	Кто читает / где используется

2. Три разных интервала

Параметр	Что меняет
Межстрочный	Вертикальный ритм строк
Межабзацный	Разделение смысловых блоков
Межбуквенный	Расстояния между символами

Точнее, чем белый просвет
Leading связан с расстоянием базовых линий. Видимый просвет зависит также от формы и размера символов.

Элемент / проблема	Какой параметр проверяем	Что оставляем прежним

3. Паспорт исходного фрагмента

Поле T252	Задано в модели
Формат	Веб-карточка
Размер шрифта	18 px
Высота строки	24 px
Число заранее заданных строк	6
Высота контейнера	150 px
Отступы и дополнительные промежутки	Не учитываются
Переносы	В модели число строк не меняется

Шрифт / единицы / ширина	Интервал / строки / ограничения

4. Два расчёта, которые нельзя смешивать

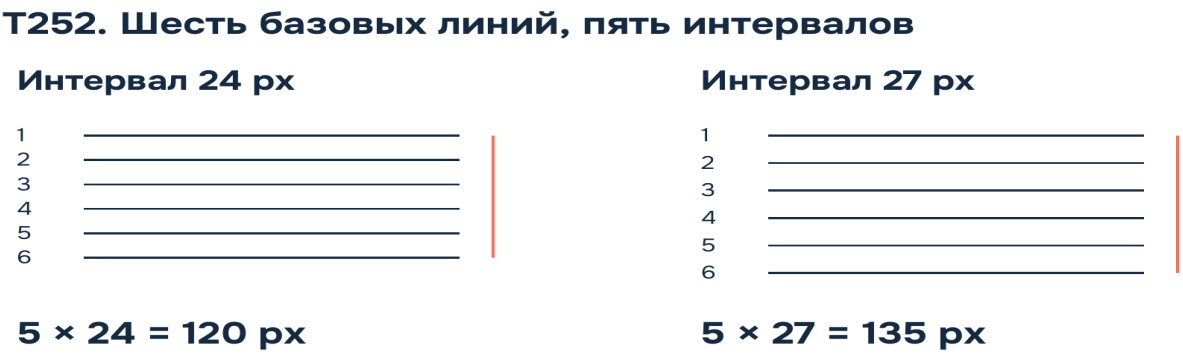

Шесть базовых линий образуют пять промежутков.

Величина	24 px	27 px
Высота шести строковых областей	6 × 24 = 144	6 × 27 = 162
От первой базы до шестой	5 × 24 = 120	5 × 27 = 135

В настоящем макете нужно учитывать шрифт, отступы и переносы. Эти вычисления описывают только заданную модель.

5. Проверка фиксированной высоты

T252. Контейнер высотой 150 px

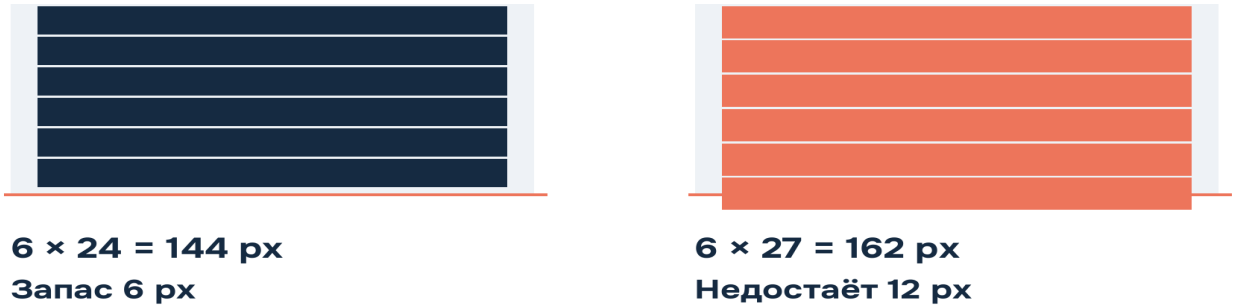

Схема без отступов. Красная линия: нижняя граница контейнера.

При 27 px строкам нужно 162 px, контейнер модели равен 150 px.

Сравнение	Результат
Исходный запас	150 - 144 = 6 px
Недостаток после изменения	162 - 150 = 12 px
Высота строки к шрифту	27 / 18 = 1,5

Не скрывайте условие
Если выходящий текст обрезается, исправьте поведение блока, размер области или структуру материала. Не удаляйте важную нижнюю строку ради красивой рамки.

6. Лист двух вариантов

Сохраните одинаковыми текст, гарнитуру и ширину. Измените один параметр и посмотрите, легче ли следить за строками. Заголовок и длинная инструкция могут требовать разных настроек.

Элемент / версия	Размер / интервал / единицы	Наблюдение

Проверить	Признак для исправления
Переход между строками	Строки визуально слипаются
Связь абзаца	Строки выглядят несвязанными
Низ блока	Часть текста исчезла
Соседнее действие	Кнопка перекрыла содержание

7. Отдельная приёмка PDF

Шаг	Что смотреть
Экспортировать и открыть отдельно	Проверять итоговый файл
Верх и низ каждой страницы	Нет потерянных строк
Заголовки и списки	Нет случайного одиночного заголовка
Таблицы и подписи	Не обрезаны важные пояснения
Телефон	Текст читается в ожидаемом режиме

Не всё решается интервалом
Слишком плотный статичный лист может потребовать перераспределения текста или отдельной HTML-версии.

Страница / элемент	Замечание / исправление / версия

8. Отдельная приёмка веб-карточки

Проверьте узкую ширину и изменения текста. W3C 1.4.12 описывает сохранение содержания при пользовательской настройке межстрочных и других интервалов; это не правило всегда ставить 1,5 по умолчанию.

Проверка	Признак потери
Строки стали выше	Нижние слова скрылись
Больше переносов	Фиксированная карточка не вместила текст
Другие интервалы	Надпись залезла на кнопку
Весь фрагмент	Содержание или действие недоступно

Граница этой карты
Один расчёт высоты строк не проверяет весь WCAG. У статичного PDF и картинки другая применимость этого критерия.

Устройство / настройка	Что пропало / как исправить

9. Задание дизайнеру

Заполненный бриф T252
Пояснение из шести строк. Сравнить 18/24 px с 18/27 px при той же ширине и тексте. Проверить ограничение высоты 150 px: модель требует 162 px без отступов. В готовом макете проверить низ карточки и кнопку.

Если настройка не действует	Что выяснить
В InDesign интервал не меняется	Не управляет ли им базовая сетка
Строки растянуты внутри рамки	Проверить вертикальное выравнивание
Один фрагмент отличается	Проверить применённые стили и локальные значения

Элемент / текущие параметры	Изменение / условие приёмки

10. Чистая карта приёмки

Файл / формат / версия	Шрифт / размер / единицы

Элемент	Исходный / новый интервал	Наблюдение / решение

Экспорт / устройство	Кто проверил / что осталось

Источники проверены 12.11.2026. Пример T252 не доказывает рост чтения или заявок. Настройки выбираются по собственному тексту, формату и результату проверки.

Источники и проверка

Adobe InDesign. Adjust line spacing with leading

W3C. Understanding SC 1.4.12 Text Spacing