Приёмка озвучки объекта: словарь произношения, пробные фразы и сверка чисел

Шесть трудных фрагментов, словарь произношения и проверка фактов в голосовом туре.

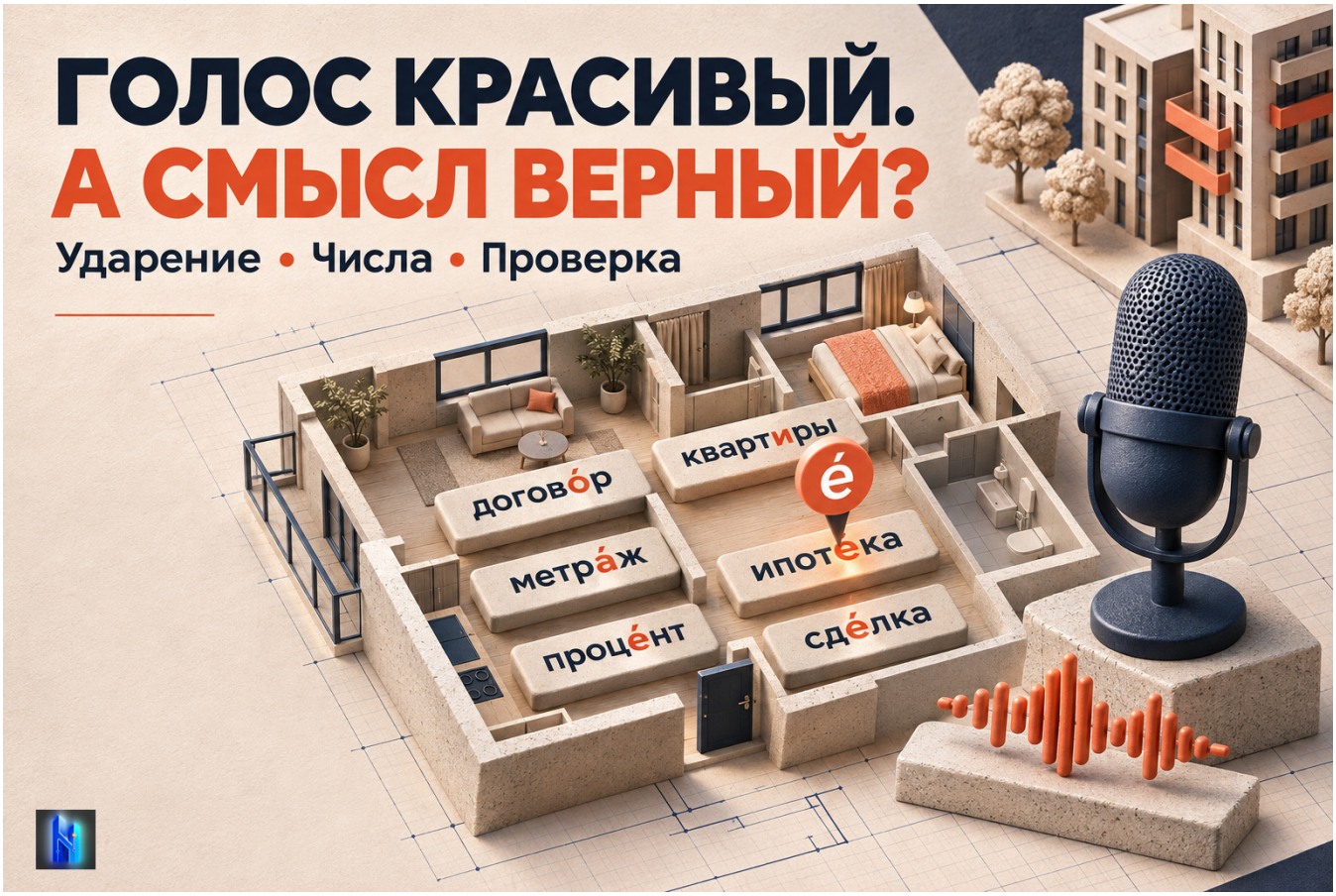

Практический гайд с заполненным учебным примером и чистыми рабочими листами. Подготовлено редакцией Нейросистемы риелтора.

Учебные цифры не являются данными о текущем рынке. Обложка представляет концептуальную иллюстрацию.

1. Паспорт редакционной проверки О101

Вымышленный сценарий
Числа, объект и статусы приёмки придуманы для обучения. Аудио не создавалось; это не результат испытания конкретного голоса.

Поле	Содержание
Задача	Сохранить факты и смысл в голосовом туре
Объём проверки	Шесть трудных фрагментов
Диктор	Допустимый стандартный голос
Рабочий пример	Русская TTS-разметка SpeechKit
Граница	Не клонируем чужие голоса, не обещаем рост заявок

Мой объект / версия фактов / проверяющий

2. Три представления одного факта

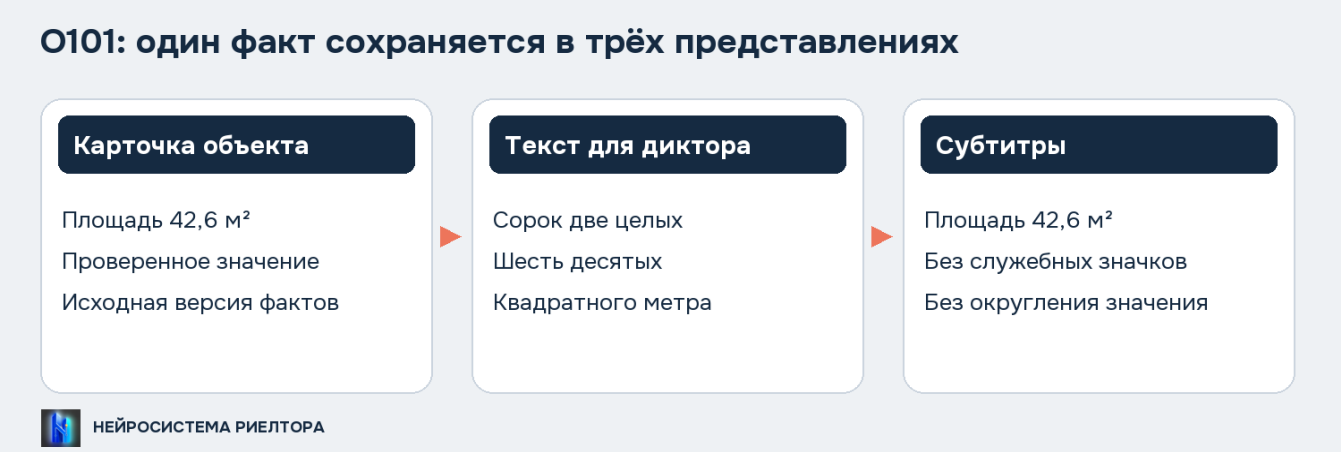

Исходные сведения, дикторский текст и субтитры различаются оформлением, но сохраняют значение.

Версия	Пример площади
Карточка	42,6 м²
Для диктора	Сорок две целых шесть десятых квадратного метра
Субтитры	42,6 м²

Граница изменения
Не округляйте площадь при исправлении чтения. При смене цены обновите все версии. Служебный плюс не переносится в субтитры.

3. Словарь шести фрагментов

Код	Факт	Подготовленная форма
01	Замок на двери	На двери установлен зам+ок
02	8 450 000 ₽	Восемь миллионов четыреста пятьдесят тысяч рублей
03	42,6 м²	Сорок две целых шесть десятых квадратного метра
04	Этаж 7 из 16	Седьмой этаж шестнадцатиэтажного дома
05	Дом 12, корпус 2	Дом двенадцать, корпус два
06	ЖК	Жилой комплекс

Форма с плюсом предназначена для поддерживающего TTS-разметку режима SpeechKit. В других сервисах сначала уточните правила ввода.

Мой трудный фрагмент / источник верного произношения

4. Как испытать ударение

Шаг	Действие
1. Контекст	Убедиться, что речь о дверном устройстве
2. Режим	Проверить поддержку русской TTS-разметки
3. Проба	На двери установлен зам+ок
4. Прослушивание	Верный смысл, знак не прочитан вслух
5. Сохранение	Записать принятый вариант и режим

Что подтверждает справка
В SpeechKit плюс ставится перед ударной гласной. Разметка служит подсказкой синтезу. Переносить её в любой сторонний сервис без проверки нельзя.

Моя проба / результат / следующая правка

5. Числа без подмены значения

Эталон	Сверка после раскрытия
8 450 000	8 000 000 + 450 000 = 8 450 000
42,6	42 + 0,6 = 42,6
7 из 16	Седьмой этаж, всего шестнадцать
12, корпус 2	Номер дома не заменён номером квартиры

Проверяющий сначала повторяет услышанные сведения, затем сравнивает их с эталоном. Не подсказывайте ответ до прослушивания.

Моё исходное значение / словесная форма / обратная сверка

6. Первая учебная приёмка

Код	Что проверяли	Статус
01	Смысл слова о замке	Доработать
02	Цена с единицей валюты	Принято
03	Площадь с десятыми долями	Доработать
04	Этаж и этажность дома	Принято
05	Дом отдельно от корпуса	Принято
06	Верное раскрытие ЖК	Принято

Четыре фрагмента приняты, два требуют правки. Сумма 4 + 2 = 6. Это позиции сценария, не люди и не показатели конверсии.

Код / что именно было непонятно / действие

7. Журнал конкретной правки

Код	Проблема	Изменение	Приёмка
01	Другой смысл слова	Уточнён контекст и ударение	Повторно проверить слово
03	Не слышны десятые	Площадь раскрыта словами	Сверить 42,6 м²

Не меняйте всё сразу
На одной пробе измените один параметр. Сохраните прошлый вариант до принятия нового.

Мой код / версия до / версия после / кто принял

8. Повторная проверка всего набора

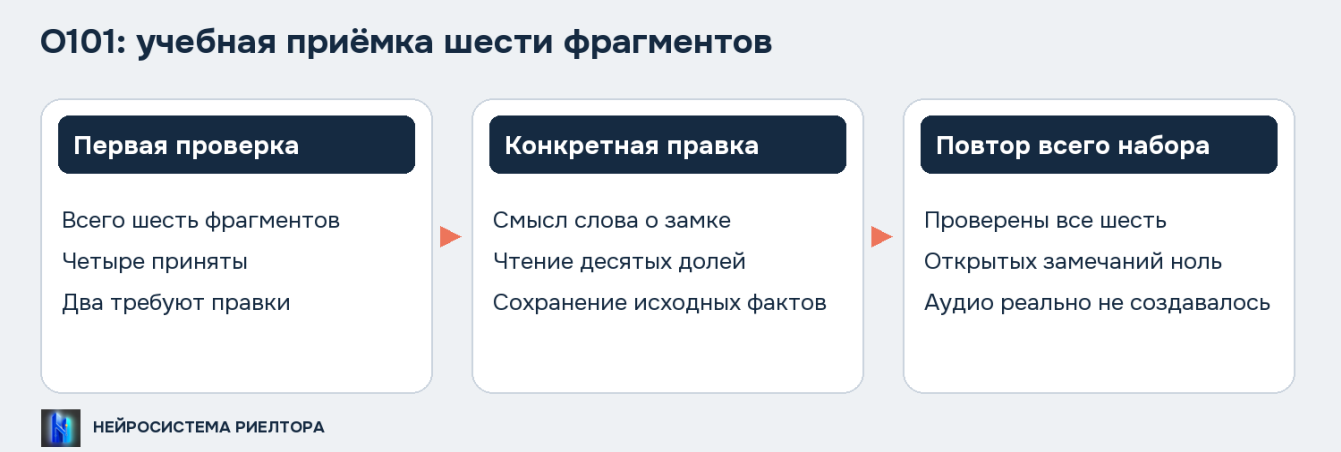

После двух правок в учебной схеме заново проверяются все шесть фрагментов.

Позиции	Учебный результат
01, 02, 03, 04, 05, 06	Приняты все шесть
Открытые замечания	Ноль
Что не измерялось	Реальная работа голоса и влияние на заявки

Новая генерация может изменить соседние слова. Повторная приёмка не ограничивается двумя исправленными местами.

9. Сверка после монтажа

Слой	Вопрос
Голос	Что человек фактически услышал?
Кадр	Показывается ли соответствующая часть объекта?
Субтитр	Совпадает ли значение с актуальным фактом?
Версия	Не остались ли старые цена и условие?
Публичный текст	Нет ли служебных команд и лишних данных?

Пример несоответствия
Площадь в голосе верна, а титр остался от старой карточки. Дикция принята, выпуск ролика пока не принят.

Моя отметка в ролике / расхождение / исправление

10. Акт выпуска и обновления

Что сохраняем	Для чего
Карточку фактов	Понимать исходный эталон
Словарь фрагментов	Не искать произношение заново
Принятую дорожку	Знать, что ушло в монтаж
Финальные субтитры	Проверить письменные сведения
Журнал и версию ролика	Воспроизвести исправления
Ответственного	Обновить все версии при изменении объекта

Итог О101: шесть позиций, сначала четыре приняты и две открыты, затем шесть приняты в учебной схеме. Реальный выпуск допускайте только после собственного прослушивания.

Моя версия / дата / проверяющий / открытый вопрос

Источники и проверка

SpeechKit: TTS-разметка текста