Один оригинал в папках команды: схема ярлыков, матрица доступа и проверка маршрутов

Создайте три пути к одному плану, разделите видимость ярлыка и права на исходник, проверьте обновление и удаление маршрута.

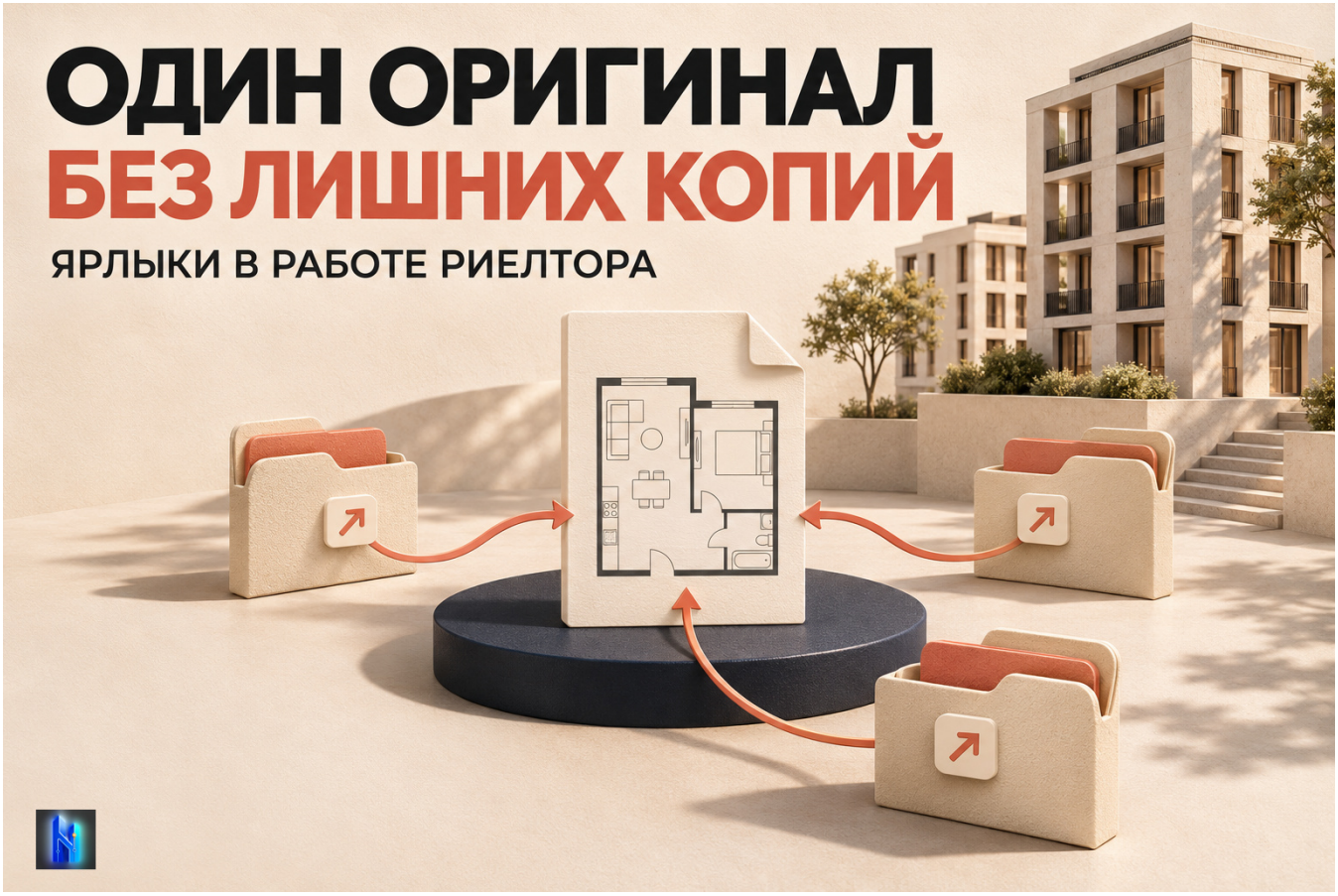

Практический гайд с заполненным учебным примером и чистыми рабочими листами. Подготовлено редакцией Нейросистемы риелтора.

Учебные цифры не являются данными о текущем рынке. Обложка представляет концептуальную иллюстрацию.

1. Что создаём вместо копий

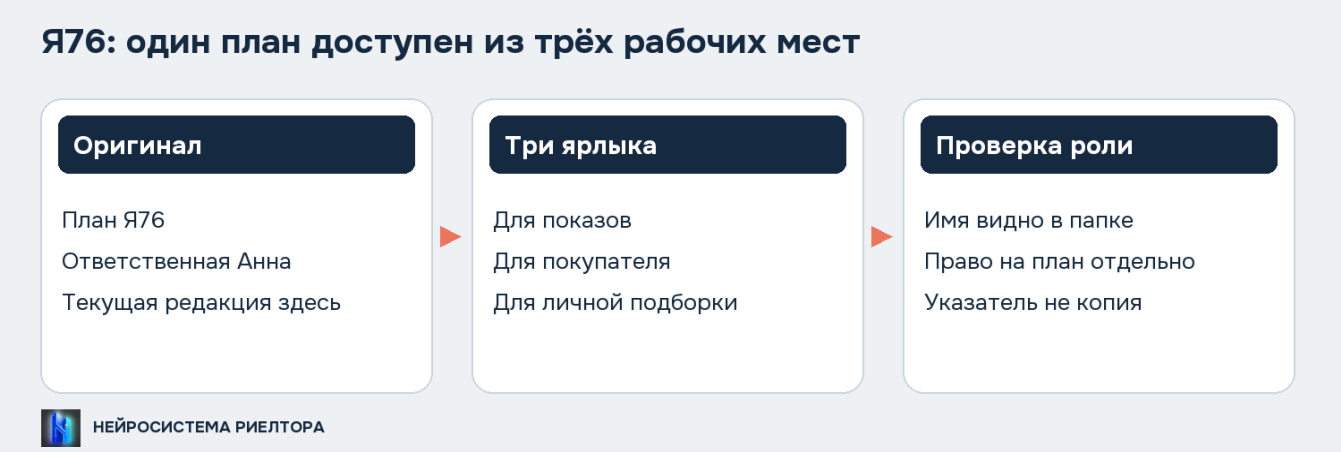

Я76: три папки ведут к одному исходному плану.

Объект	Назначение
Оригинал	Содержит текущий план
Ярлык	Указывает на оригинал
Копия	Самостоятельный материал
Архив редакции	Сохраняет нужное состояние отдельно

Ярлык не резервная копия и не разрешение на просмотр. Сначала выберите правильный исходник.

2. Паспорт учебного оригинала

Поле	Я76
Имя	План Я76
Место	Рабочая папка объекта
Ответственный	Анна
Тестовая редакция	v1
Проверка	Код, дата, содержание и реальный адрес
Аудитория	Определяется матрицей, не именем папки

Мой исходник	Адрес / владелец / проверенная редакция

Реальный адрес не выдуман
В собственном упражнении запишите адрес тестового документа. Не подставляйте в рабочие материалы чужие личные данные.

3. Три пути Я76

Папка	Что создаём	Цель
Подготовка показов	Ярлык 1	План Я76
Материалы покупателя	Ярлык 2	План Я76
Личная подборка агента	Ярлык 3	План Я76

Контроль числа объектов
В схеме один оригинал и три указателя. Это четыре записи, но не четыре самостоятельных плана.

Моя папка	Цель ярлыка / проверка

4. Создание и проверка цели

Действие на компьютере	Контроль
Выбрать исходный файл или папку	Именно согласованный источник
Вызвать добавление ярлыка	Не создание самостоятельной копии
Указать место и подтвердить	Нужная папка, подходящие права
Открыть созданный указатель	Тот же исходник и содержимое

Без цепочки указателей
Выбирайте исходник. Если действие отсутствует, проверьте тип выбранного объекта, аккаунт и разрешения.

Мой маршрут	Ожидание / фактическая цель

5. Матрица доступа Я76

Участник	Оригинал	Ожидаемое действие
Анна	Редактор	Меняет учебный план
Илья	Читатель	Открывает для показа
Ольга	Читатель	Смотрит согласованный материал
Никита	Нет доступа	Не открывает оригинал

Папка проверяется отдельно
Видимость указателя не означает право читать цель. Для человека без доступа даже название может раскрывать лишнее. Используйте нейтральное имя.

Участник	Папка видна?	Оригинал открывается?

6. Тест обновления исходника

Шаг	Ожидание Я76
В оригинале v1 заменить на v2	Правка сохранена в том же объекте
Открыть путь 1 заново	Видно v2
Открыть путь 2 заново	Видно v2
Открыть путь 3 заново	Видно v2

Не ожидайте автоматического изменения скачанной копии или мгновенного обновления старой вкладки. Если вместо оригинала создан другой файл, указатель сам его не выбирает.

Мой путь	Какая редакция открылась / роль

7. Диагностика неработающего пути

Наблюдение	Что проверить
У владельца открывается, у коллеги нет	Права коллеги на исходник и его аккаунт
Исходник в корзине	Возможность и полномочия восстановления
Исходник удалён	Фактическое состояние и доступные копии
Открывается не тот документ	Цель указателя и правильный оригинал

Точная запись ошибки
Ярлык в папке показов ведёт на план Я76; у Ильи нет чтения оригинала. После исправления проверяем именно роль Ильи, а не только Анны.

Моя причина	Исправление / повторная проверка

8. Удаление ненужного ярлыка

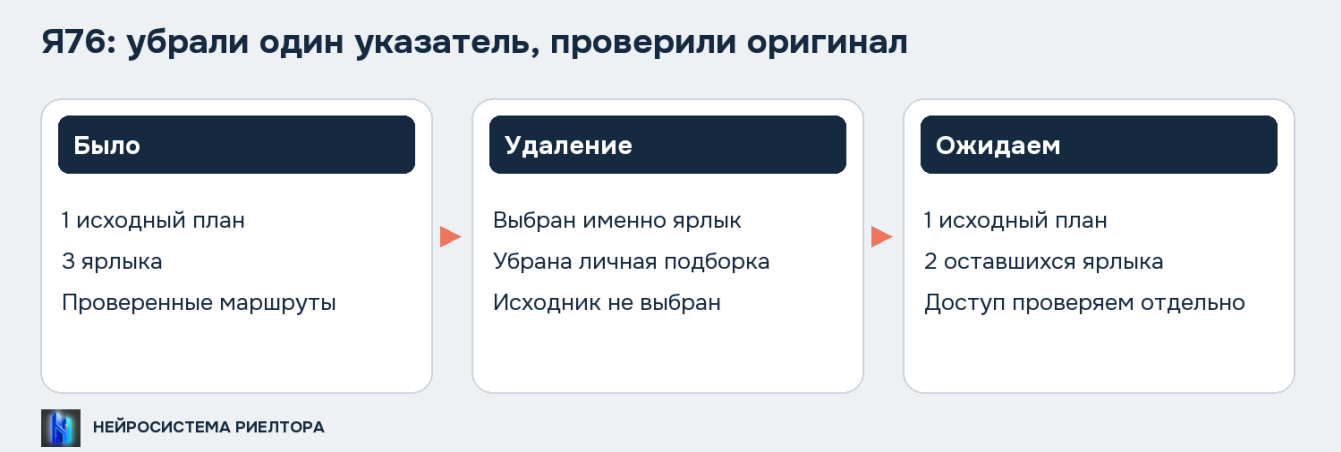

Убираем один маршрут, затем отдельно проверяем исходник.

Контроль Я76	Ожидание
До удаления	3 ярлыка
Удалён указатель личной подборки	Осталось 2 ярлыка
Прямой адрес оригинала	У Анны открывается
Остальные маршруты	Разрешённые роли работают

Перед действием убедитесь, что выбрали указатель, а не оригинал. Удаление ярлыка не отзывает права на исходник.

9. Отзыв доступа и завершение работы

Задача	Что проверять отдельно
Убрать лишний пункт навигации	Ярлык в конкретной папке
Закрыть чтение оригинала	Разрешения исходного объекта
Не раскрывать название	Аудитория папки с указателем
Учесть скачанные материалы	Самостоятельные копии у получателей

Моя задача	Фактическое действие	Что ещё осталось

Не обещать лишнего
Фраза «убран ярлык» не означает «все копии удалены». Описывайте выполненное действие точно.

10. Карта маршрутов команды

Исходник / владелец	Папка / ярлык	Роль / результат

Неисправность	Кто / когда проверит

Запишите дату проверки. Сначала отработайте схему на обезличенном тестовом материале. После значимых изменений повторите соответствующие проверки цели, роли и актуального содержимого.

Источники и проверка

Google Диск: ярлыки файлов и папок

Google Диск: организация файлов